

2.2 MÉTODOS PARA IDENTIFICAR O CUSTO DE UM BEM

Método Comparativo Direto de Custo

Identifica o custo do bem por meio de tratamento técnico dos atributos dos elementos comparáveis, constituintes da amostra.

Método da Quantificação de Custo

Identifica o custo do bem ou de suas partes por meio de orçamentos sintéticos ou analíticos a partir das quantidades de serviços e respectivos custos diretos e indiretos.

2.3 MÉTODOS PARA IDENTIFICAR INDICADORES DE VIABILIDADE ECONÓMICA DE UM EMPREENDIMENTO

Os procedimentos avaliatórios usuais com a finalidade de determinar indicadores de viabilidade da utilização econômica de um empreendimento são baseados no se fluxo de caixa projetado, a partir do qual são determinados indicadores de decisão baseados no valor presente líquido, taxas internas de retorno, tempos de retorno, dentre outros



3. MÉTODOS E PROCEDIMENTOS UTILIZADOS

A metodologia aplicável é função, basicamente, da natureza do bem avaliado, da finalidade da avaliação e da disponibilidade, qualidade e quantidade de informações colhidas no mercado. A sua escolha deve ser justificada e ater-se ao estabelecido nas partes 1 e 3 da NRR 14653, com o objetivo de retratar o comportamento do mercado por meio de modelos que suportem racionalmente o convencimento do valor.

Os procedimentos avaliatórios usuais, têm a finalidade de identificar o valor de um bem, de seus frutos e direitos, seu custo, bem como aqueles para determinar indicadores de viabilidade.

No presente caso, optamos pelo "Método comparativo direto de dados de mercado" para a definição dos valores.

4. NÍVEL DE PRECISÃO

A especificação de uma avaliação está relacionada, tanto com o empenho do engenheiro de avaliações, como com o mercado e as informações que possam ser dele extraídas. O estabelecimento inicial pelo contratante do grau de fundamentação desejado tem por objetivo a determinação do empenho no trabalho avaliatório, mas não representa garantia de alcance de graus elevados de fundamentação.

O presente trabalho é classificado como **Grau I** quanto à fundamentação conforme a pontuação atingida para fins de classificação das avaliações.



5. DEFINIÇÃO TÉCNICA DO VALOR ESTABELECIDO

De acordo com as disposições da solicitante, no presente laudo definimos o Valor de Mercado, cuja definição técnica é a seguinte:

Valor de Mercado: é a quantia mais provável pela qual se negociaria voluntariamente e conscientemente um bem, numa data de referência, dentro das condições de mercado vigente para venda/compra.



III. CARACTERIZAÇÃO DO OBJETO

I. DESCRIÇÃO DOS BENS

A caracterização dos bens avaliados foi baseada em vistoria detalhada no local. A vistoria foi realizada nos dias 11 e 12 de maio de 2015. Os bens vistoriados estão relacionados nos setores:

- 1.000 - MÁQUINAS E EQUIPAMENTOS
- 2.000 - VEÍCULOS VISTORIADOS.
- 3.0000 - VEÍCULOS NÃO VISTORIADOS.

- o Os itens do setor 3.000 foram considerados no presente trabalho, por integrarem o patrimônio da empresa, porém não foram vistoriados. Para efeito de depreciação, consideramos que o estado de conservação destes bens estão no mesmo padrão dos itens vistoriados.

2. DESCRIÇÃO DAS MÁQUINAS E EQUIPAMENTOS

A caracterização destes bens para avaliação através do Método Comparativo exige um minucioso levantamento técnico objetivando uma apreciação crítica de seus elementos conforme roteiro abaixo:

a) Preliminares

- identificação dos bens a serem avaliados, listados pela solicitante,
- familiarização da equipe avaliadora com os bens, verificando sua natureza, operacionalidade geral das unidades componentes e eficiência operacional do conjunto.

b) Dados Operacionais

Levantamento das características originais e individuais de cada equipamento, tais como:

- designação;
- fabricante; -representante comercial;
- modelo, tipo, nº de série;
- ano de aquisição;
- produção nominal;
- características especiais.

c) Levantamento de Campo

Consiste de uma minuciosa e detalhada vistoria individual de cada bem isoladamente, analisando:

- operacionalidade individual;
- obsoleto ou atualismo;
- estado de conservação;
- produção real;
- adaptações porventura existentes;
- manutenção (preventiva e corretiva),
- condições e turnos de trabalho.

d) Depreciação

Analisamos os fatores de depreciação sob dois prismas:

- a depreciação de ordem física, provinda das avarias bruscas, acidentais e desgaste constante;
- a depreciação de ordem funcional, advinda da inadequação, superação e anulação.

Os bens estão descritos na listagem que segue em anexo ao presente laudo, onde informamos o número de patrimônio (quando existente), número da frota, descrição do bem, código do fornecedor, ano de aquisição (quando existente), seu respectivo valor e o saldo da vida útil remanescente em anos.

IV. AVALIAÇÃO

DETERMINAÇÃO DO VALOR DAS MÁQUINAS E EQUIPAMENTOS E VEÍCULOS

Para a avaliação dos bens foi realizada uma ampla pesquisa de valores através de nossa equipe técnica junto aos fabricantes, revendedores e representantes comerciais.

A pesquisa, além da determinação do valor unitário básico, verificou, com a devida cautela, a similaridade do equipamento avaliando, se fora de linha, com o ora fabricado, ponderando as características produtivas e funcionais.

Os equipamentos importados que não possuem similar nacional foram avaliados a partir de cotações de preços FOB, na moeda de origem, acrescidos de Frete, Seguro, Taxa de Melhoria de Portos, Taxa de Renovação da Marinha Mercante e outras taxas, incluindo-se ainda o Imposto de Importação e o IPI, sendo posteriormente transformados para preço em reais através da aplicação da taxa atual de câmbio.

Nos valores relacionados não estão agregados os custos de montagem, instalação e transporte.

Para determinação dos valores foram consultadas as seguintes fontes de informação:

- CONSULT / BANCO DE DADOS
- WWW.MERCADOMAQUINAS.COM.BR
- WWW.WEBPESADOS.COM.BR
- WWW.METRAMAQ.COM.BR
- WWW.PORTALDOSEQUIPAMENTOS.COM.BR

V. CONCLUSÃO


Após análise efetuada, concluímos o seguinte valor para os bens avaliados de propriedade da **EMPARSANCO S/A.**, para a data base de maio de 2015:

O Valor de Mercado dos bens avaliados é de **R\$ 21.579.700,00** (Vinte e um milhões quinhentos e setenta e nove mil e setecentos reais), assim distribuídos:

MÁQUINAS E EQUIPAMENTOS	R\$ 5.052.700,00
VEÍCULOS	R\$ 16.527.000,00

São Paulo, 15 de Maio de 2015

**PELO DEPARTAMENTO TÉCNICO,
DA
CONSULT SOLUÇÕES PATRIMONIAIS**


LUIZ ANTONIO GRELL DE MORAES
ENGº MECÂNICO – CREA Nº 66.794/D

VI. TERMO DE ENCERRAMENTO

Nada mais havendo a ser esclarecido, damos por encerrado o presente laudo, de nº 20.875.002/0515, que se compõe de 13 (treze) folhas computadorizadas.

Em anexo:

- Listagem de Valores;
- Documentação Fotográfica.



LISTAGEM DE VALORES



LAUDO DE AVALIAÇÃO

Nº 20.875.001/0515

DATA BASE: MAIO/2015

VALORES EM R\$

EMPRESA: EMPARSANCO S/A
 ENDEREÇO: RUA TIRADENTES, 3.207 - SÃO BERNARDO DO CAMPO - SP

ITEM FROTA	DESCRIÇÃO	COD. FOR	ANO	VALOR DE MERCADO	VIR
1,000	MÁQUINAS E EQUIPAMENTOS				
1,001	CENTRAL DE CONCRETO COMPOSTA POR BALANÇA MARCA: TOLEDO MODELO: 2191 CAP: 20000 KG SERIE: 81213 YS. BALANÇA MARCA: TOLEDO MODELO 3291 CAP: 5000 KG SERIE: 81492 PT, CAIXA DE ACREGADO. SILO COM 4 COMPARTIMENTOS. COMPRESSOR MARCA. PRESSURE MODELO: 350 C/TR. BOMBAS D'AGUA, CORREIA TRANSPORTADORA, CORREIA TRANSPORTADORA INCLINADA. SILO DE CIMENTO. SILO A GRANEL, CADA DE ALTA TENSÃO	0	9	800.000	15
1,002	USINA DE ASFALTO COMPOSTA POR SILO, FILTRO DE MANGA, EXAUSTOR, CHAMINE, CORREIA TRANSPORTADORA INCLINADA, SECADOR, CORREIA TRANSPORTADORA SILO COM 3 SAIDAS E AQUECEDOR DE FLUIDO TERMICO MARCA: TENGE TIPO TH-V40E-NG CAPACIDADE: 60000 KCAL/H SERIE: 1581 (ATENDE AS DITAS LINHAS DE ASFALTO)	0	0	1.850.000	15
1,003	USINA DE ASFALTO COMPOSTA POR SILO, FILTRO DE MANGA, EXAUSTOR, CHAMINE, CORREIA TRANSPORTADORA INCLINADA, SECADOR, CORREIA TRANSPORTADORA, SILO COM 3 SAIDAS	0	0	1.850.000	15
1,004	CENTRAL DE BRITAGEM COM BRITADOR PRIMARIO E SECUNDARIO MARCA MAQBRIE	0	0	150.000	12
1,005	BALANÇA PARA PESAGEM DE CAMINHÃO MARCA. B&J. BALANÇAS MODELO: J.601711 CAPACIDADE: 8 TON DIMENSAO: 17 X 3 M SERIE: 23736	0	0	120.000	15
1,006	FURADEIRA RADIAL MARCA. ROCCO MODELO: R-60H Nº 11.567	0	0	30.000	5
1,007	FURADEIRA FRESADORA MARCA ROCCO MODELO FFR-30A	0	0	10.000	5
1,008	TORNO MECANICO MARCA. NARDINI MODELO: ND-250-DE	0	0	17.000	5
1,009	PLANA LIMADORA MARCA: ROCCO MODELO PLR-500TI	0	0	4.500	2
1,010	SERRA MECANICA MARCA FRANTIO	0	0	1.200	2
1,011	TORNO MECANICO MARCA. TONAMINI	0	0	70.000	2
	TOTAL MÁQUINAS E EQUIPAMENTOS			5.052.700	

LAUDO DE AVALIAÇÃO

Nº 28.875.801/0515

DATA BASE: 31/10/2015

VALORES EM R\$

EMPRESA: EMPARSAÇO S/A
 ENDEREÇO: RUA TRADENTES, 3207 - SÃO BERNARDO DO CAMPO - SP

ITEM	FROTA	DESCRIÇÃO	COD. FOR	ANO	VALOR DE MERCADO	VUR
2,000		VEICULOS - VISTORIADOS				
2,001	AA-17	ACABADORA DE ASFALTO MARCA: CATERPILAR MODELO: AP 1000 CHASSIS/SERIE: 1H000168 PLACA: Sem placa	0	1996	250.000	5
2,002	AA-18	ACABADORA DE ASFALTO MARCA: BARBER GREENE MODELO: BG 240 B CHASSIS/SERIE: BG240D692 PLACA: Sem placa	0	1992	20.000	1
2,003	AA-19	ACABADORA DE ASFALTO MARCA: CIBER MODELO: AF5000 PLUS CHASSIS/SERIE: CP510125 PLACA: Sem placa	9	2010	120.000	10
2,004	B-33	CAMINHÃO BETONEIRA MARCA: MERCEDES-BENZ MODELO: LB 2325 CHASSIS/SERIE: 98M386387MB919959 PLACA: B449 - 0148	0	1991	60.000	3
2,005	B-36	CAMINHÃO BETONEIRA MARCA: MERCEDES-BENZ MODELO: LB 2325 CHASSIS/SERIE: 98M386387RD009310 PLACA: B410 - 0287	0	1994	60.000	3
2,006	C-129	CAMINHÃO BASCULANTE TOCO MARCA: FORD MODELO: F 14000 CHASSIS/SERIE: 9BFXXLM4KDB44925 PLACA: CXB - 7545	0	1989	5.000	-
2,007	C-131	CAMINHÃO COMBOIO MARCA: FORD MODELO: F 14000 CHASSIS/SERIE: 9BFXXLM4KDB10409 PLACA: BFH - 7428	0	1989	15.000	3
2,008	C-132	CAMINHÃO CARROCERIA TOCO MARCA: FORD MODELO: F 14000 CHASSIS/SERIE: 9BFXXLM0KDB10410 PLACA: BFH - 7426	0	1989	30.000	3
2,009	C-133	CAMINHÃO COMBOIO MARCA: FORD MODELO: F 14000 CHASSIS/SERIE: 9BFXXLM1LDB29324 PLACA: BFM - 4901	0	1990	15.000	3
2,010	C-146	CAMINHÃO MURCK MARCA: FORD MODELO: F 14000 CHASSIS/SERIE: 9BFXT77M3MDH4669 PLACA: CRQ - 6735	0	1991	8.000	-
2,011	C-147	CAMINHÃO BASCULANTE TOCO MARCA: FORD MODELO: F 14000 CHASSIS/SERIE: 9BFXT77M7LDB42472 PLACA: CXL - 7369	0	1990	25.000	3
2,012	C-149	CAMINHÃO MURCK MARCA: FORD MODELO: F 14000 CHASSIS/SERIE: 9BFXT77M2LDB45945 PLACA: CRQ - 7375	0	1990	8.000	-
2,013	C-150	CAMINHÃO CARROCERIA TOCO MARCA: FORD MODELO: F 14000 CHASSIS/SERIE: 9BFXT77M5MDR49809 PLACA: CXI - 7328	0	1991	8.000	-
2,014	C-152	CAMINHÃO CARROCERIA TOCO MARCA: FORD MODELO: F 14000 CHASSIS/SERIE: 9BFXXLM1LDB25483 PLACA: CYM - 0710	0	1990	5.000	-
2,015	C-156	CAMINHÃO CIMBRO MARCA: FORD MODELO: F 14000 CHASSIS/SERIE: 9BFXT77M1MD051525 PLACA: DPT - 2620	0	1991	8.000	-
2,016	C-161	CAMINHÃO BASCULANTE TOCO MARCA: FORD MODELO: F 14000 CHASSIS/SERIE: 9BFXXLM01DB23488 PLACA: DGZ - 4435	0	1990	50.000	3
2,017	C-172	CAMINHÃO CARROCERIA TOCO MARCA: FORD MODELO: F 14000 CHASSIS/SERIE: 9BFXTNSM7NLB04450 PLACA: BPF - 2054	0	1992	15.000	3
2,018	C-176	CAMINHÃO BASCULANTE TOCO MARCA: FORD MODELO: F 16000 CHASSIS/SERIE: 9BFYK86FX2B072179 PLACA: DFX - 6852	0	2002	4.050	-
2,019	C-177	CAMINHÃO BASCULANTE TOCO MARCA: FORD MODELO: F 16000 CHASSIS/SERIE: 9BFYK86F02B073566 PLACA: DGV - 5493	0	2002	110.000	3
2,020	C-178	CAMINHÃO BASCULANTE TOCO MARCA: FORD MODELO: F 16000 CHASSIS/SERIE: 9BFYK86F62B069702 PLACA: DGV - 6658	0	2002	45.000	3
2,021	C-179	CAMINHÃO BASCULANTE TOCO MARCA: FORD MODELO: F 16000 CHASSIS/SERIE: 9BFYK86F42B069701 PLACA: DGV - 4141	0	2002	65.000	3

LAUDO DE AVALIAÇÃO

Nº 20.875.001/0515

DATA BASE: MAIO/2015

VALORES EM R\$

EMPRESA: EMPARSANCO S/A
ENDEREÇO: RUA TRADENTES, 3.207 - SÃO BERNARDO DO CAMPO - SP

ITEM	FROTA	DESCRIÇÃO	COD. FOR	ANO	VALOR DE MERCADO	VLR
2,022	C-180	CAMINHÃO ESPALHADOR TOCO MARCA: FORD MODELO: F 16000 CHASSIS/SERIE: 9BFYK16F22B071452 PLACA: D1N - 1755	0	2002	110.000	3
2,023	C-182	CAMINHÃO CARROCERIA TOCO MARCA: FORD MODELO: F 1090 CHASSIS/SERIE: 9BFXX0067ADB71134 PLACA: LHL - 9769	0	1988	20.000	3
2,024	C-184	CAMINHÃO BASCULANTE TOCO MARCA: FORD MODELO: F 14000 CHASSIS/SERIE: 9BFXK14F93B089314 PLACA: DKP - 1764	0	2003	65.000	3
2,025	C-185	CAMINHÃO BASCULANTE TOCO MARCA: FORD MODELO: F 14000 CHASSIS/SERIE: 9BFXK14F93B089312 PLACA: DKP - 1545	0	2003	65.000	3
2,026	C-186	CAMINHÃO BASCULANTE TOCO MARCA: FORD MODELO: F 14000 CHASSIS/SERIE: 9BFXK14F93B087364 PLACA: DKP - 2146	0	2003	65.000	3
2,027	C-187	CAMINHÃO BASCULANTE TOCO MARCA: FORD MODELO: F 14000 CHASSIS/SERIE: 9BFXK14F93B089313 PLACA: DKP - 1687	0	2003	90.000	3
2,028	C-188	CAMINHÃO BASCULANTE TOCO MARCA: FORD MODELO: F 14000 CHASSIS/SERIE: 9BFXK14F93B088470 PLACA: DKP - 2168	0	2003	65.000	3
2,029	C-189	CAMINHÃO MINION TOCO MARCA: FORD MODELO: F 14000 CHASSIS/SERIE: 9BFXK14F93B088209 PLACA: DKP - 1509	0	2003	80.000	3
2,030	C-190	CAMINHÃO BASCULANTE TOCO MARCA: FORD MODELO: F 14000 CHASSIS/SERIE: 9BFXK14F93B087410 PLACA: DKP - 1460	0	2003	65.000	3
2,031	C-191	CAMINHÃO BASCULANTE TOCO MARCA: FORD MODELO: F 14000 CHASSIS/SERIE: 9BFXK14F93B089130 PLACA: DKP - 0871	0	2003	65.000	3
2,032	C-194	CAMINHÃO BASCULANTE TOCO MARCA: FORD MODELO: F 14000 CHASSIS/SERIE: 9BFXK14F93B089002 PLACA: DKP - 1814	0	2003	65.000	3
2,033	C-303	CAMINHÃO PIPA TRUCK MARCA: MERCEDES-BENZ MODELO: L 1113 CHASSIS/SERIE: 34403212074182 PLACA: CXJ - 7357	0	1970	20.000	1
2,034	C-305	CAMINHÃO CARROCERIA TOCO MARCA: MERCEDES-BENZ MODELO: L 113 CHASSIS/SERIE: 3440212074188 PLACA: CXJ - 7367	0	1974	8.000	.
2,035	C-312	CAMINHÃO PIPA TRUCK MARCA: MERCEDES-BENZ MODELO: L 1318 CHASSIS/SERIE: 9BM345305KR154734 PLACA: BPD - 0618	0	1989	25.000	3
2,036	C-321	CAMINHÃO PIPA TRUCK MARCA: MERCEDES-BENZ MODELO: LK 2325 CHASSIS/SERIE: 9BM316389CB883195 PLACA: BPD - 1299	0	1990	65.000	3
2,037	C-338	CAMINHÃO BASCULANTE TRUCK MARCA: MERCEDES-BENZ MODELO: LK 2325 CHASSIS/SERIE: 9BM386387PB007586 PLACA: BZC - 8969	0	1993	75.000	3
2,038	C-340	CAMINHÃO BASCULANTE TRUCK MARCA: MERCEDES-BENZ MODELO: LK 2325 CHASSIS/SERIE: 9BM386387PB001925 PLACA: BPF - 1501	0	1993	75.000	3
2,039	C-343	CAMINHÃO BASCULANTE TRUCK MARCA: MERCEDES-BENZ MODELO: LK 2325 CHASSIS/SERIE: 9BM386387PB006343 PLACA: BZC - 7346	0	1994	80.000	3
2,040	C-344	CAMINHÃO BASCULANTE TRUCK MARCA: MERCEDES-BENZ MODELO: LK 2325 CHASSIS/SERIE: 9BM386389PB011902 PLACA: BZC - 7351	0	1994	70.000	3
2,041	C-345	CAMINHÃO BASCULANTE TRUCK MARCA: MERCEDES-BENZ MODELO: LK 2325 CHASSIS/SERIE: 9BM386389PB012071 PLACA: BUO - 1181	0	1994	7.000	.

Este documento é cópia do original, assinado digitalmente por RENATO DEBLE JOAQUIM e Tribunal de Justiça Sao Paulo, protocolado em 28/05/2015 às 15:54, sob o número WSBO15700702177. Para conferir o original, acesse o site https://esaj.tjsp.jus.br/pastadigital/pg/abrirConferenciaDocumento.do, informe o processo 1003916-60.2015.8.26.0564 e código 839DAA.

LAUDO DE AVALIAÇÃO

Nº 20.875.001/0515

DATA BASE: MAIO/2015

VALORES EM R\$

EMPRESA: EMPARSANCO S/A

ENDEREÇO: RUA TIRADENTES, 3.207 - SÃO BERNARDO DO CAMPO - SP

ITEM	FROTA	DESCRIÇÃO	COD.	ANO	VALOR DE		VUR
					FOR	MERCADO	
2.042	C-346	CAMINHÃO BASCULANTE TRUCK MARCA: MERCEDES-BENZ MODELO: LK 2325 CHASSIS/SERIE: 9BM3883878B009116 PLACA: BZC - 7349	0	1994	70.000		3
2.043	C-348	CAMINHÃO CARROCERIA TOCO MARCA: MERCEDES-BENZ MODELO: 709 CHASSIS/SERIE: 9BM68810250B0016 PLACA: CEQ - 6951	0	1995	40.000		3
2.044	C-352	CAMINHÃO BASCULANTE TRUCK MARCA: MERCEDES-BENZ MODELO: LK 2635 CHASSIS/SERIE: 9BM388366VB123130 PLACA: COH - 1582	0	1997	115.000		3
2.045	C-356	CAMINHÃO BASCULANTE TRUCK MARCA: MERCEDES-BENZ MODELO: LK 2635 CHASSIS/SERIE: 9BM388366VB120255 PLACA: COI - 4536	0	1997	115.000		3
2.046	C-359	CAMINHÃO BASCULANTE TRUCK MARCA: MERCEDES-BENZ MODELO: LK 2635 CHASSIS/SERIE: 9BM388366VB121122 PLACA: COI - 4603	0	1997	4.000		
2.047	C-361	CAMINHÃO BASCULANTE TRUCK MARCA: MERCEDES-BENZ MODELO: LK 2633 CHASSIS/SERIE: 9BM388366VB120840 PLACA: COI - 4597	0	1997	115.000		3
2.048	C-363	CAMINHÃO BASCULANTE TRUCK MARCA: MERCEDES-BENZ MODELO: LK 2635 CHASSIS/SERIE: 9BM388366VB126887 PLACA: COI - 4618	0	1997	115.000		3
2.049	C-365	CAMINHÃO BASCULANTE TRUCK MARCA: MERCEDES-BENZ MODELO: LK 2635 CHASSIS/SERIE: 9BM388366VB128502 PLACA: COI - 4649	0	1997	115.000		3
2.050	C-374	CAMINHÃO BASCULANTE TRUCK MARCA: MERCEDES-BENZ MODELO: K 2423 CHASSIS/SERIE: 9BM6933863B333494 PLACA: DIF - 3684	0	2003	90.000		3
2.051	C-376	CAMINHÃO TANQUE TRUCK MARCA: MERCEDES-BENZ MODELO: K 2423 CHASSIS/SERIE: 9BM6933863B333462 PLACA: DIF - 3656	0	2003	120.000		3
2.052	C-377	CAMINHÃO BASCULANTE TRUCK MARCA: MERCEDES-BENZ MODELO: K 2423 CHASSIS/SERIE: 9BM6933863B333439 PLACA: DIF - 3677	0	2003	90.000		3
2.053	C-378	CAMINHÃO BASCULANTE TRUCK MARCA: MERCEDES-BENZ MODELO: K 2423 CHASSIS/SERIE: 9BM6933863B333393 PLACA: DIF - 3678	0	2003	90.000		3
2.054	C-379	CAMINHÃO BASCULANTE TRUCK MARCA: MERCEDES-BENZ MODELO: K 2423 CHASSIS/SERIE: 9BM6933863B333308 PLACA: DIF - 3679	0	2003	90.000		3
2.055	C-381	CAMINHÃO BASCULANTE TRUCK MARCA: MERCEDES-BENZ MODELO: K 2423 CHASSIS/SERIE: 9BM6933863B333854 PLACA: DP - 5271	0	2003	90.000		3
2.056	C-382	CAMINHÃO BASCULANTE TRUCK MARCA: MERCEDES-BENZ MODELO: K 2423 CHASSIS/SERIE: 9BM6933863B361635 PLACA: DKP - 3052	0	2003	90.000		3
2.057	C-385	CAMINHÃO BASCULANTE TRUCK MARCA: MERCEDES-BENZ MODELO: K 2423 CHASSIS/SERIE: 9BM6933863B362455 PLACA: DRP - 4365	0	2003	90.000		3

LAUDO DE AVALIAÇÃO

Nº 28.874.001/0515
 DATA BASE: MAIO/2015
 VALORES EM R\$

EMPRESA: ENPARSANO S/A
 ENDEREÇO: RUA TIRADENTES, 3.207 - SÃO BERNARDO DO CAMPO - SP

ITEM	FROTA	DESCRIÇÃO	COD.	ANO	VALOR DE		VUH
					FOR	MERCADO	
2,058	C-386	CAMINHÃO BASCULANTE TRUCK MARCA: MERCEDES-BENZ MODELO: K 2423 CHASSISERIE: 9BM6933863B361998 PLACA: DKP - 4146	0	2003	90.000		3
2,059	C-318	CAMINHÃO BASCULANTE TRUCK MARCA: MERCEDES-BENZ MODELO: K 2423 CHASSISERIE: 9BM6933863B361322 PLACA: DKP - 4378	0	2003	90.000		3
2,060	C-391	CAMINHÃO BASCULANTE TRUCK MARCA: MERCEDES-BENZ MODELO: K 2423 CHASSISERIE: 9BM6933863B362119 PLACA: DKP - 2651	0	2003	90.000		3
2,061	C-411	CAMINHÃO PIPA TRUCK MARCA: VOLKSWAGEN MODELO: 14150 CHASSISERIE: 9BWXTAEZ2NDB02914 PLACA: BPF - 2790	0	1992	30.000		3
2,062	C-413	CAMINHÃO BASCULANTE TOCO MARCA: VOLKSWAGEN MODELO: 14150 CHASSISERIE: 9BWXTAEZ2NDB02921 PLACA: BPF - 2790	0	1992	30.000		3
2,063	C-416	CAMINHÃO PIPA TRUCK MARCA: VOLKSWAGEN MODELO: 14150 CHASSISERIE: 9BWXTAEZ4NDB02915 PLACA: BPF - 2796	0	1992	30.000		3
2,064	C-418	CAMINHÃO BASCULANTE TOCO MARCA: VOLKSWAGEN MODELO: 14150 CHASSISERIE: 9BWXTAEZ2NDB02917 PLACA: BPF - 2798	0	1992	25.000		3
2,065	C-420	CAMINHÃO PIPA TRUCK MARCA: VOLKSWAGEN MODELO: 14150 CHASSISERIE: 9BWXTAF27NDB02911 PLACA: BPF - 2825	0	1992	30.000		3
2,066	C-437	CAMINHÃO TOCO CHASSIS MARCA: VOLKSWAGEN MODELO: 16170 BT CHASSISERIE: 90WYTAG0WTR811512 PLACA: CXB - 9495	0	1998	65.000		3
2,067	C-462	CAMINHÃO BASCULANTE TRUCK MARCA: SCANIA MODELO: P250 6 X 4 CHASSISERIE: 9BSF6X400C3804952 PLACA: FEB8532	0	2012	220.000		12
2,068	C-463	CAMINHÃO BASCULANTE TRUCK MARCA: SCANIA MODELO: P250 6 X 4 CHASSISERIE: 9BSF6X400C3804990 PLACA: FEB8539	0	2012	250.000		12
2,069	C-459	CAMINHÃO BASCULANTE TRUCK MARCA: SCANIA MODELO: P250 6 X 4 CHASSISERIE: 9BSF6X400C3804738 PLACA: FEB8536	0	2012	220.000		12
2,070	C-460	CAMINHÃO BETONEIRA TRUCK MARCA: SCANIA MODELO: P250 6 X 4 CHASSISERIE: 9BSF6X400C3804814 PLACA: FEB8533	0	2012	250.000		12
2,071	C-461	CAMINHÃO BASCULANTE TRUCK MARCA: SCANIA MODELO: P250 6 X 4 CHASSISERIE: 9BSF6X400C3804801 PLACA: FEB8531	0	2012	220.000		12
2,072	CP-43	CARRÉGADEIRA DE PNEU MARCA: FIAT ALLIS MODELO: FR 12B CHASSISERIE: R12B9TM01353 PLACA: DSX - 2487	0	1996	70.000		3
2,073	CP-44	CARRÉGADEIRA DE PNEU MARCA: FIAT ALLIS MODELO: FR 12B CHASSISERIE: R12B9TM01359 PLACA: DSX - 2489	0	1996	50.000		3
2,074	CP-48	CARRÉGADEIRA DE PNEU MARCA: FIAT ALLIS MODELO: FR 12B CHASSISERIE: R12B9TM01363 PLACA: DSX - 2491	0	1996	80.000		3
2,075	CP-51	CARRÉGADEIRA DE PNEU MARCA: FIAT ALLIS MODELO: FR 12B CHASSISERIE: R12B9TM01577 PLACA: CVY-6725	0	1996	80.000		3
2,076	CP-52	CARRÉGADEIRA DE PNEU MARCA: FIAT ALLIS MODELO: FR 12B CHASSISERIE: R12B9TM01579 PLACA: CWO - 1302	0	1996	80.000		3
2,077	CP-62	CARRÉGADEIRA DE PNEU MARCA: FIAT ALLIS MODELO: FR 12B CHASSISERIE: R12B9TM01777 PLACA: DSX - 2503	0	2002	95.000		3

 5

Este documento é cópia do original, assinado digitalmente por RENATO DEBLE JOAQUIM e Tribunal de Justiça São Paulo, protocolado em 28/05/2015 às 15:54, sob o número WSB015700702177. Para conferir o original, acesse o site https://esaj.tjsp.jus.br/pastadigital/pg/abrirConferenciaDocumento.do, informe o processo 1003916-60.2015.8.26.0564 e código 839DAA.

LAUDO DE AVALIAÇÃO

Nº 10.975.001/0515

DATA BASE- MAIO/2015

VALORES EM R\$

EMPRESA: EMPARSANCO S/A
ENDEREÇO: RUA TIRADENTES, 3.207 - SÃO BERNARDO DO CAMPO - SP

ITEM	FROTA	DESCRIÇÃO	CÓD.	ANO	VALOR DE		VUB
					FOR	MERCADO	
2,078	CPR-01	CARRETA SEMI REBOQUE MARCA MODELO: PRANCHA 2 EIXOS CHASSIS/SERIE: SER11075 CARRIAL PLACA: DTE - 1339	0	1975	45.000		3
2,079	CPR-02	CARRETA SEMI REBOQUE MARCA MODELO: PRANCHA 3 EIXOS CHASSIS/SERIE: 94DC15930MS093582 PLACA: BFH - 8681	0	1991	70.000		3
2,080	CPR-06	CARRETA SEMI REBOQUE MARCA MODELO: PRANCHA 3 EIXOS CHASSIS/SERIE: 94DC116MITS112797 PLACA: CDF - 9710	0	1996	90.000		3
2,081	CR-30	CAVALO MECÂNICO MARCA: SCANIA MODELO T 112HW CHASSIS/SERIE: 9B5TH4X2213239157 PLACA: CXD - 3383	0	1990	80.000		3
2,082	CR-31	CAVALO MECÂNICO MARCA: SCANIA MODELO T 112HW CHASSIS/SERIE: 9B5TH4X22M1241431 PLACA: ABT - 7562	0	1991	80.000		3
2,083	CR-32	CAVALO MECÂNICO MARCA: MERCEDES-BENZ MODELO LS 1933 CHASSIS/SERIE: 98M388054SP8033492 PLACA: BXC - 4428	0	1995	70.000		3
2,084	EC-45	ESCAVADEIRA HIDRÁULICA MARCA: JCB MODELO JS200LC CHASSIS/SERIE: JCBJS200DA01633100 PLACA: Sem placa	0	2010	210.000		10
2,085	EC-46	ESCAVADEIRA HIDRÁULICA MARCA: JCB MODELO JS200LC CHASSIS/SERIE: 9B9JS200A01633100 PLACA: Sem placa	0	2010	210.000		10
2,086	EC-47	ESCAVADEIRA HIDRÁULICA MARCA: JCB MODELO JS200LC CHASSIS/SERIE: 9B9JS200A01633110 PLACA: Sem placa	0	2011	220.000		11
2,087	EC-48	ESCAVADEIRA HIDRÁULICA MARCA: JCB MODELO JS200LC CHASSIS/SERIE: 9B9JS200A01633102 PLACA: Sem placa	0	2011	220.000		11
2,088	EC-49	ESCAVADEIRA HIDRÁULICA MARCA: JCB MODELO JS200LC CHASSIS/SERIE: 9B9JS200A01633111 PLACA: Sem placa	0	2011	220.000		11
2,089	EC-50	ESCAVADEIRA HIDRÁULICA MARCA: JCB MODELO JS200LC CHASSIS/SERIE: 9B9JS200A01633103 PLACA: Sem placa	0	2011	220.000		11
2,090	EC-51	ESCAVADEIRA HIDRÁULICA MARCA: JCB MODELO JS200LC CHASSIS/SERIE: 9B9JS200A01633107 PLACA: Sem placa	0	2011	220.000		11
2,091	EC-52	ESCAVADEIRA HIDRÁULICA MARCA: JCB MODELO JS200LC CHASSIS/SERIE: 9B9JS200A01633104 PLACA: Sem placa	0	2011	220.000		11
2,092	EC-53	ESCAVADEIRA HIDRÁULICA MARCA: JCB MODELO JS200LC CHASSIS/SERIE: 9B9JS200A01633104 PLACA: Sem placa	0	2011	220.000		11
2,093	EC-54	ESCAVADEIRA HIDRÁULICA MARCA: JCB MODELO JS200LC CHASSIS/SERIE: 9B9JS200A01633109 PLACA: Sem placa	0	2011	220.000		11
2,094	EP-06	CAMINHÃO ESPARGIDOR MARCA: FORD MODELO F 140G0 CHASSIS/SERIE: 9RFX0XLM810B70711 PLACA: B02 - 1681	0	1988	90.000		3
2,095	EP-08	CAMINHÃO ESPARGIDOR MARCA: FORD MODELO F 140G0 CHASSIS/SERIE: 9RFX177M1M8B51007 PLACA: CYM - 0830	0	1991	50.000		3
2,096	FA-03	FRESADORA DE ASFALTO MARCA: MODELO: CHASSIS/SERIE: 12R PLACA: Sem placa	0	2000	120.000		5
2,097	FA-05	FRESADORA DE ASFALTO MARCA: WIRTGEN MODELO W100III CHASSIS/SERIE: PLACA:	0	2010	390.000		15
2,098	H-02	GUINDASTE MARCA: KRANE KAR MODELO CHASSIS/SERIE: 81035 PLACA: XR - 5668	0	1973	25.000		2
2,099	L-1061	AUTOMÓVEL MARCA: COROLLA MODELO XEI, 18 VVT, 4 PORTAS CHASSIS/SERIE: 9BR53ZC258390301 PLACA: DMU-3011	0	2005	220.000		3



LAUDO DE AVALIAÇÃO

Nº 20.875.001/8415

DATA BASE: MAIO/2015

VALORES EM R\$

EMPRESA: EMPARSANCO S/A
ENDEREÇO: RUA TIRADENTES, 3.207 - SÃO BERNARDO DO CAMPO - SP

ITEM	FROTA	DESCRIÇÃO	COD.	ANO	VALOR DE		VUR
					FOR	MERCADO	
2,100	L-1083	AUTOMÓVEL MARCA: VOLKSWAGEN MODELO: GOL CITY 1.0 MI CHASSIS/SERIE: 9BWAAD5U1A1244677 PLACA: DXV-9073	0	2010	18.000		3
2,101	L-1084	AUTOMÓVEL MARCA: VOLKSWAGEN MODELO: GOL CITY 1.0 MI CHASSIS/SERIE: 9BWAAD5U1A1244766 PLACA: DXV-9074	0	2010	18.000		3
2,102	L-1085	AUTOMÓVEL MARCA: VOLKSWAGEN MODELO: GOL CITY 1.0 MI CHASSIS/SERIE: 9BWAAD5U1A1242226 PLACA: ELA-4923	0	2010	18.000		3
2,103	L-1086	CAMINHÃO MARCA: FORD MODELO: F 1000 CHASSIS/SERIE: 9BFEXXJ311DBT9889 PLACA: GLM-3047	0	1988	11.000		3
2,104	L-1095	AUTOMÓVEL MARCA: RENAULT MODELO: KANGOO CHASSIS/SERIE: 8A1FC1U199L113943 PLACA: DWM-1813	0	2008	23.000		3
2,105	L-721	AUTOMÓVEL MARCA: BANDEIRANTE MODELO: CHASSIS/SERIE: 9BRW0050K1018607 PLACA: BTU-1506	0	1992	13.000		3
2,106	L-724	AUTOMÓVEL MARCA: CHEVROLET MODELO: C 20 CHASSIS/SERIE: 9BG144M8L0015368 PLACA: BPF-4213	0	1990	15.500		3
2,107	L-726	AUTOMÓVEL (AMBULANCIA) MARCA: FORD MODELO: CARAVAN CHASSIS/SERIE: 9BGVY15DH8B117948 PLACA: DPE-4220	0	1987	8.800		3
2,108	L-836	AUTOMÓVEL MARCA: VOLKSWAGEN MODELO: SAVEIRO C11 1.8 CHASSIS/SERIE: 9BWZZZ088V015389 PLACA: COI-4985	0	1997	8.000		3
2,109	L-956	AUTOMÓVEL MARCA: VOLKSWAGEN MODELO: SAVEIRO 1.6 CHASSIS/SERIE: 9BWF05X43P040693 PLACA: DIF-3527	0	2003	14.000		3
2,110	L-959	AUTOMÓVEL MARCA: VOLKSWAGEN MODELO: SAVEIRO 1.6 CHASSIS/SERIE: 9BWF05X754047908 PLACA: DIF-3603	0	2003	14.000		3
2,111	L-968	AUTOMÓVEL MARCA: VOLKSWAGEN MODELO: KOMBI CHASSIS/SERIE: 9BWFGB07X33P044212 PLACA: DIF-3716	0	2003	13.000		3
2,112	MN-07	MOTONIVELADORA MARCA: CATERPILLAR MODELO: 120G CHASSIS/SERIE: 4HD1332 PLACA: DXV-9097	0	1990	120.000		3
2,113	MN-32	MOTONIVELADORA MARCA: CATERPILLAR MODELO: 120G CHASSIS/SERIE: 4HD01194 PLACA: DSX-2494	0	1990	120.000		3
2,114	MN-33	MOTONIVELADORA MARCA: CATERPILLAR MODELO: 120G CHASSIS/SERIE: 4HD01346 PLACA: DSX-2512	0	1990	120.000		3
2,115	MN-34	MOTONIVELADORA MARCA: FIAT ALLIS MODELO: FG 140 CHASSIS/SERIE: 10Y00499 PLACA: DSX-2513	0	2002	120.000		3
2,116	MN-35	MOTONIVELADORA MARCA: FIAT ALLIS MODELO: FG 70 CHASSIS/SERIE: AD00287 PLACA: DSX-2579	0	1994	110.000		3
2,117	ON-10	ÔNIBUS MARCA: MERCEDES-BENZ MODELO: 1318 OF CHASSIS/SERIE: 9HMC34088B8959764 PLACA: LJI-7211	0	1992	30.000		2
2,118	ON-23	ÔNIBUS MARCA: MERCEDES-BENZ MODELO: 1318 OF CHASSIS/SERIE: 9HMC34088B8934208 PLACA: 8WB-3924		1991	35.000		2
2,119	RE-72	RETROESCAVADEIRA MARCA: JCB MODELO: 3C 4 X 2 CHASSIS/SERIE: 9D9214T14ABDT4108 PLACA: ERK 1572		2010	110.000		9
2,120	RE-73	RETROESCAVADEIRA MARCA: JCB MODELO: 3C 4 X 2 CHASSIS/SERIE: 9D9214T14ABDT4110 PLACA: ERK 1573		2010	110.000		9
2,121	RE-74	RETROESCAVADEIRA MARCA: JCB MODELO: 3C 4 X 2 CHASSIS/SERIE: 9D9214T14ABDT4111 PLACA: ERK 1574		2010	110.000		9

 7

Este documento é cópia do original, assinado digitalmente por RENATO DEBLE JOAQUIM e Tribunal de Justiça São Paulo, protocolado em 28/05/2015 às 15:54, sob o número WSB015700702177. Para conferir o original, acesse o site https://esaj.tjsp.jus.br/pastadigital/pg/abrirConferenciaDocumento.do, informe o processo 1003916-60.2015.8.26.0564 e código 839DAA.

LAUDO DE AVALIAÇÃO

Nº 20.875.001/0515

DATA BASE: MAIO/2015

VALORES EM R\$

EMPRESA: EMPARSANCO S/A
ENDEREÇO: RUA TIRADENTES, 3.207 - SÃO BERNARDO DO CAMPO - SP

ITEM	FROTA	DESCRIÇÃO	COD. FOR	ANO	VALOR DE	
					MERCADO	VUR
2,122	RE-75	RETROESCAVADEIRA MARCA: JCB MODELO: 3C 4 X 2 CHASSIS/SERIE: 9B9214T04ABDT1986 PLACA: ERK 1575		2010	110.000	9
2,123	RE-76	RETROESCAVADEIRA MARCA: JCB MODELO: 3C 4 X 2 CHASSIS/SERIE: 9B9214T114ABDT1109 PLACA: ERK 1576		2010	110.000	9
2,124	RE-77	RETROESCAVADEIRA MARCA: JCB MODELO: 3C 4 X 2 CHASSIS/SERIE: 9B9214T04ABDT1973 PLACA: ERK 1577		2010	110.000	9
2,125	RE-78	RETROESCAVADEIRA MARCA: JCB MODELO: 3C 4 X 2 CHASSIS/SERIE: 9B9214T114ABDT1142 PLACA: ERK 1578		2010	110.000	9
2,126	RE-79	RETROESCAVADEIRA MARCA: JCB MODELO: 3C 4 X 2 CHASSIS/SERIE: 9B9214T24ABDT4239 PLACA: EKH-9138		2011	150.000	11
2,127	RE-80	RETROESCAVADEIRA MARCA: JCB MODELO: 3C 4 X 2 CHASSIS/SERIE: 9B9214T24ABDT4240 PLACA: EKH-9135		2011	150.000	11
2,128	RE-81	RETROESCAVADEIRA MARCA: JCB MODELO: 3C 4 X 2 CHASSIS/SERIE: 9B9214T24ABDT4233 PLACA: EKH-9114		2011	150.000	11
2,129	RE-82	RETROESCAVADEIRA MARCA: JCB MODELO: 3C 4 X 2 CHASSIS/SERIE: 9B9214T24ABDT4671 PLACA: EKJ-9127		2011	150.000	11
2,130	RE-83	RETROESCAVADEIRA MARCA: JCB MODELO: 3C 4 X 2 CHASSIS/SERIE: 9B9214T24ABDT4671 PLACA: EKH-9130		2011	150.000	11
2,131	RE-85	RETROESCAVADEIRA MARCA: JCB MODELO: 3C 4 X 2 CHASSIS/SERIE: 9B9214T24ABDT4234 PLACA: EKH-9117		2011	150.000	11
2,132	RE-86	RETROESCAVADEIRA MARCA: JCB MODELO: 3C 4 X 2 CHASSIS/SERIE: 9B9214T24ABDT4236 PLACA: EKJ-9123		2011	150.000	11
2,133	RE-87	RETROESCAVADEIRA MARCA: JCB MODELO: 3C 4 X 2 CHASSIS/SERIE: 9B9214T24ABDT4677 PLACA: EKH-9124		2011	150.000	11
2,134	RE-88	RETROESCAVADEIRA MARCA: JCB MODELO: 3C 4 X 2 CHASSIS/SERIE: 9B9214T24ABDT4677 PLACA: EKH-9121		2011	150.000	11
2,135	RE-89	RETROESCAVADEIRA MARCA: JCB MODELO: 3C 4 X 2 CHASSIS/SERIE: 9B9214T24ABDT4235 PLACA: EKJ-9120		2011	150.000	11
2,136	RE-90	RETROESCAVADEIRA MARCA: JCB MODELO: 3C 4 X 2 CHASSIS/SERIE: 9B9214T24ABDT4234 PLACA: EKH-9129		2011	150.000	11
2,137	RE-91	RETROESCAVADEIRA MARCA: JCB MODELO: 3C 4 X 2 CHASSIS/SERIE: 9B9214T24ABDT4767 PLACA: EKH-9119		2011	150.000	11
2,138	RE-93	RETROESCAVADEIRA MARCA: JCB MODELO: 3C 4 X 2 CHASSIS/SERIE: 9B9214T24ABDT4193 PLACA: EKH-9136		2011	150.000	11
2,139	RE-94	RETROESCAVADEIRA MARCA: JCB MODELO: 3C 4 X 2 CHASSIS/SERIE: 9B9214T24ABDT4196 PLACA: ERK-9139		2011	150.000	11
2,140	RE-95	RETROESCAVADEIRA MARCA: JCB MODELO: 3C 4 X 2 CHASSIS/SERIE: 9B9214T24ABDT4191 PLACA: ERK-9116		2011	150.000	11
2,141	RE-96	RETROESCAVADEIRA MARCA: JCB MODELO: 3C 4 X 2 CHASSIS/SERIE: 9B9214T24ABDT4196 PLACA: EKH-9132		2011	150.000	11
2,142	RE-97	RETROESCAVADEIRA MARCA: JCB MODELO: 3C 4 X 2 CHASSIS/SERIE: 9B9214T24ABDT4211 PLACA: EKH-9115		2011	150.000	11
2,143	RE-98	RETROESCAVADEIRA MARCA: JCB MODELO: 3C 4 X 2 CHASSIS/SERIE: 9B9214T24ABDT4114 PLACA: EKH-9118		2011	150.000	11

LAUDO DE AVALIAÇÃO

Nº 20.875.001/0515

DATA BASE: MAIO/2015

VALORES EM R\$

EMPRESA: EMPARSA NCO S/A

ENDEREÇO: RUA TIRADENTES, 3.207 - SÃO BERNARDO DO CAMPO - SP

ITEM	FROTA	DESCRIÇÃO	COD.	ANO	VALOR DE		VLR
					FOR	MERCADO	
2,144	RPP-30	ROLO PROPULSOR DE PNEU MARCA: TEMATERRA MODELO: SP0001D CHASSISERIE: 933V PLACA: Sem placa		1990	90.000		2
2,145	RPP-32	ROLO PROPULSOR DE PNEU MARCA: DYNAPAC MODELO: CP271 CHASSISERIE: 2362BR2036 PLACA: Sem placa		2002	130.000		5
2,146	RPV-04	ROLO COMPRESSOR VIBRATORIO MARCA: DYNAPAC MODELO: CA 15 CHASSISERIE: 672B189 PLACA: Sem placa		1989	80.000		2
2,147	RPV-06	ROLO COMPRESSOR VIBRATORIO MARCA: DYNAPAC MODELO: CA 15 CHASSISERIE: 672B628 PLACA: Sem placa		1992	80.000		2
2,148	RPV-07	ROLO COMPRESSOR VIBRATORIO MARCA: DYNAPAC MODELO: CA 15 CHASSISERIE: 672B542 PLACA: Sem placa		1991	80.000		2
2,149	RPV-13	ROLO COMPRESSOR VIBRATORIO MARCA: DYNAPAC MODELO: CA 15 CHASSISERIE: 672B687 PLACA: Sem placa		1992	80.000		2
2,150	RPV-16	ROLO COMPACTADOR PATA CARNEIRO MARCA: NULIFX MODELO: VAP70P CHASSISERIE: 516049151E PLACA: Sem placa		1994	80.000		2
2,151	RTV-04	ROLO COMPRESSOR TANDER MARCA: DYNAPAC MODELO: OC 322 CHASSISERIE: 62110391 PLACA: Sem placa		2002	130.000		5
2,152	VM-03	VASSOURA MECÂNICA MARCA: MOIPLO: CHASSISERIE: A31.537383 PLACA: Sem placa		2011	15.000		11
TOTAL						14.511.000	



LAUDO DE AVALIAÇÃO

Nº 10.875.081/0514

DATA BASE: MAIO/2015

VALORES EM R\$

EMPRESA: EMPARSANCO S/A
 ENDEREÇO: RUA TIRADENTES, 3.207 - SÃO BERNARDO DO CAMPO - SP

ITEM	PROTA	DESCRIÇÃO	COD.	ANO	VALOR DE	VLR
			FOR		MERCADO	
3,000		VEÍCULOS - NÃO VISTORIADOS				
3,001	C-192	CAMINHÃO BASCULANTE TOCO MARCA: FORD MODELO: F 14000 CHASSIS/SERIE: 9BFXK64F93B087994 PLACA: DKP - 0912	0	2003	65.000	5
3,002	L-193	CAMINHÃO BASCULANTE TOCO MARCA: FORD MODELO: F 14000 CHASSIS/SERIE: 9BFXK64F93B087579 PLACA: DKP - 1693	0	2003	65.000	5
3,003	C-195	CAMINHÃO BASCULANTE TOCO MARCA: FORD MODELO: F 14000 CHASSIS/SERIE: 9BFXK64F93B089513 PLACA: DKP - 1605	0	2003	65.000	5
3,004	C-342	CAMINHÃO BASCULANTE TRUCK MARCA: MERCEDES-BENZ MODELO: LK 2323 CHASSIS/SERIE: 9BM3863J7R8016376 PLACA: RZC - 7347	0	1994	80.000	2
3,005	C-367	CAMINHÃO BASCULANTE TRUCK MARCA: MERCEDES-BENZ MODELO: LK 2635 CHASSIS/SERIE: 9BM388366V8114395 PLACA: CJO - 6290	0	1997	115.000	2
3,006	C-310	CAMINHÃO BASCULANTE TRUCK MARCA: MERCEDES-BENZ MODELO: K 2423 CHASSIS/SERIE: 9BM6933863B333275 PLACA: DIF - 3680	0	2003	90.000	5
3,007	C-383	CAMINHÃO BASCULANTE TRUCK MARCA: MERCEDES-BENZ MODELO: K 2423 CHASSIS/SERIE: 9BM6933863B361939 PLACA: DKP - 3703	0	2003	90.000	5
3,008	C-384	CAMINHÃO BASCULANTE TRUCK MARCA: MERCEDES-BENZ MODELO: K 2423 CHASSIS/SERIE: 9BM6933863B361774 PLACA: DKP - 3084	0	2003	90.000	5
3,009	C-387	CAMINHÃO BASCULANTE TRUCK MARCA: MERCEDES-BENZ MODELO: K 2423 CHASSIS/SERIE: 9BM6933863B361832 PLACA: DKP - 4747	0	2003	90.000	5
3,010	C-389	CAMINHÃO BASCULANTE TRUCK MARCA: MERCEDES-BENZ MODELO: K 2423 CHASSIS/SERIE: 9BM6933863B361440 PLACA: DKP - 4379	0	2003	90.000	5
3,011	EP-05	CAMINHÃO ESPANGIDOR MARCA: FORD MODELO: F 14000 CHASSIS/SERIE: 9HPFDXXLM6JDB0836 PLACA: CBQ - 0884	0	1988	75.000	2
3,012	MN-38	MOTOSOVELADORA MARCA: CATERPILLAR MODELO: 120 II CHASSIS/SERIE: CAT0120HT5FM04058 PLACA: Sem placa	0	2006	200.000	6
3,013	RE-02	RETROESCAVADORA MARCA: MODELO: CHASSIS/SERIE: 900214T24ABDT4194 PLACA: ENH-9123	0	2011	150.000	11
3,014	RPV-17	ROLO COMPACTADOR MARCA: CATERPILLAR MODELO: CS 533E CHASSIS/SERIE: CATCS533VBZC00558 PLACA: Sem placa	0	2006	150.000	6
3,015	RPV-18	ROLO COMPACTADOR MARCA: CATERPILLAR MODELO: CS 533E CHASSIS/SERIE: CATCS533ZU2F00551 PLACA: Sem placa	0	2006	150.000	6
3,016	C-375	CAMINHÃO BASCULANTE TRUCK MARCA: MERCEDES-BENZ MODELO: K 2423 CHASSIS/SERIE: 9BM6933863B333446 PLACA: DIF - 3655	0	2003	90.000	5
3,017	C-390	CAMINHÃO TANQUE TRUCK MARCA: MERCEDES-BENZ MODELO: K 2423 CHASSIS/SERIE: 9BM6933863B361499 PLACA: DKP - 4350	0	2003	130.000	5
3,018	L-1082	AUTOMÓVEL MARCA: VOLKSWAGEN MODELO: GOL CITY 1.0 MI CHASSIS/SERIE: 9BWA00114A1243006 PLACA: DXV - 4092	0	2010	18.000	3



LAUDO DE AVALIAÇÃO

Nº 20.875.001/0315

DATA BASE: MAIO/2015

VALORES EM R\$

EMPRESA: EMPARSANCO S/A

ENDEREÇO: RUA TIRADENTES, 3.207 - SÃO BERNARDO DO CAMPO - SP

ITEM	FROTA	DESCRIÇÃO	COD.	ANO	VALOR DE		VUR
					FOR	MECADO	
3,019	L-1087	AUTOMÓVEL MARCA: VOLKSWAGEN MODELO: GOL 1.6 CHASSI/SÉRIE: 9BWAB05U9RT019003 PLACA: EDB - 8517	0	2010		18.000	3
3,020	L-1088	AUTOMÓVEL MARCA: MITSUBISHI MODELO: PAJEIRO SPORT CHASSI/SÉRIE: 93XPR094W7C705105 PLACA: DXT-1931	0	2007		45.000	2
3,021	RP-84	RETROESCAVADORA MARCA: JCB MODELO: 3C 4 X 2 CHASSI/SÉRIE: 9B9214F24ABDT4233 PLACA: EKH-9176	0	2011		150.000	11
TOTAL						2.016.000	
TOTAL GERAL						21.579.700	

DOCUMENTAÇÃO FOTOGRÁFICA





ITEM 1.001 - VISTA DA LINHA CENTRAL DE CONCRETO COMPOSTA POR: BALANÇA MARCA: TOLEDO MODELO: 2191 CAP: 20000 KG SERIE: 81253 VS, BALANÇA MARCA: TOLEDO MODELO: 2191 CAP: 5000 KG SÉRIE: 81692 PT, CAIXA DE AGREGADO, SILO COM 4 COMPARTIMENTOS, COMPRESSOR MARCA: PRESSURE MODELO: 350 CLTR, BOMBAS D'ÁGUA, CORREIA DOSADORA, CORREIA TRANSPORTADORA INCLINADA, SILO DE CIMENTO, SILO A GRANÉL, CAIXA DE ALTA TENSÃO



ITEM 1.001 - VISTA DO SILO DE CIMENTO E SILO A GRANEL DA LINHA CENTRAL DE CONCRETO



ITEM 1.001 - VISTA DA CORREIA TRANSPORTADORA INCLINADA DA LINHA CENTRAL DE CONCRETO



ITEM 1,001 - VISTA DA CORREIA TRANSPORTADORA INCLINADA DA LINHA CENTRAL DE CONCRETO



ITEM 1,001 - VISTA DA CAIXA DE AGREGADO DA LINHA CENTRAL DE CONCRETO



ITEM 1,001 - VISTA DA CORREIA TRANSPORTADORA INCLINADA DA LINHA CENTRAL DE CONCRETO



ITEM 1,001 - VISTA DA CORREIA DOSADORA DA LINHA CENTRAL DE CONCRETO

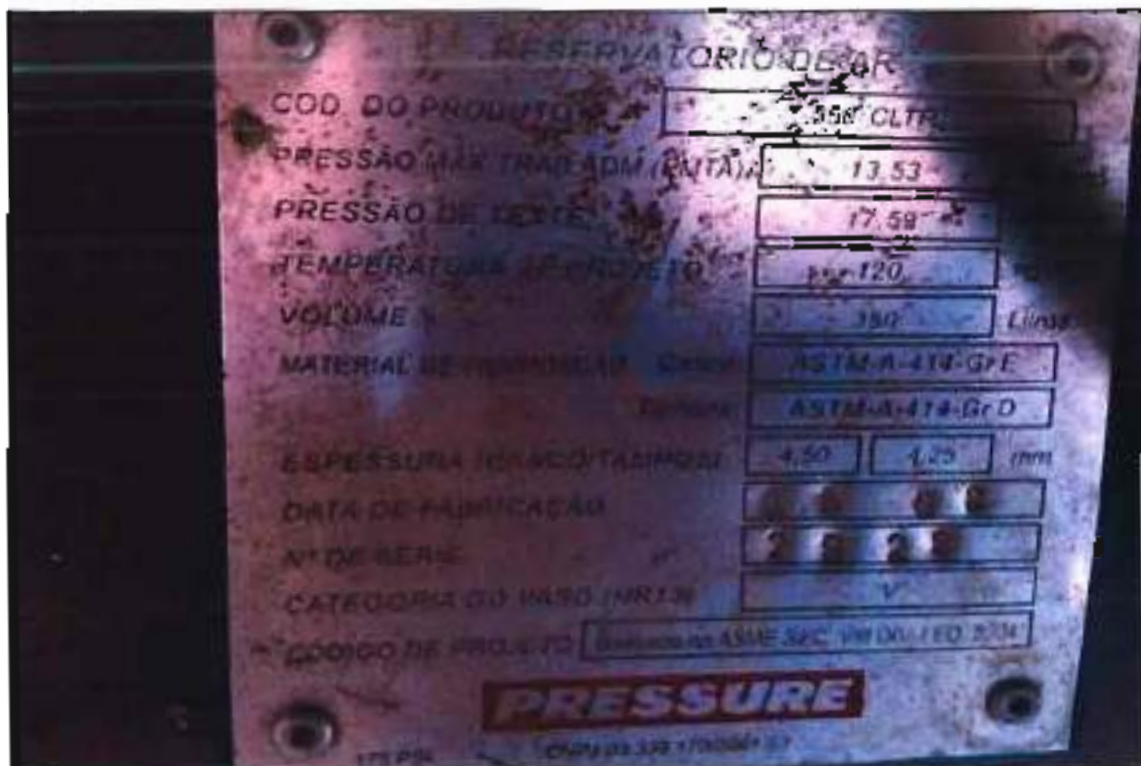
Este documento é cópia do original, assinado digitalmente por RENATO DEBLE JOAQUIM e Tribunal de Justiça São Paulo, protocolado em 28/05/2015 às 15:54, sob o número WSBO15700702177. Para conferir o original, acesse o site <https://esaj.tjsp.jus.br/pastadigital/pg/abrirConferenciaDocumento.do>, informe o processo 1003916-60.2015.8.26.0564 e código 839DAA.



ITEM 1,001 – VISTA DO SILO COM 4 COMPARTIMENTOS DA LINHA CENTRAL DE CONCRETO



ITEM 1,001 - VISTA DO COMPRESSOR MARCA: PRESSURE MODELO: 350 CLTR DA LINHA CENTRAL DE CONCRETO



ITEM 1,001 - VISTA DA PLACA DE IDENTIFICAÇÃO DO COMPRESSOR MARCA: PRESSURE MODELO: 350 CLTR DA LINHA CENTRAL DE CONCRETO



ITEM 1,901 – VISTA DA CAIXA DE ALTA TENSÃO DA LINHA CENTRAL DE CONCRETO



ITEM 1,001 - VISTA DA BOMBAS D'ÁGUA DA LINHA CENTRAL DE CONCRETO



ITEM 1,001 - VISTA DO PAINEL DE CÔNTROLE DA LINHA CENTRAL DE CONCRETO



**ITEM 1,001 - VISTA DA BALANÇA MARCA: TOLEDO MODELO: 219L CAP: 20000 KG
SÉRIE: 81253 VS DA LINHA CENTRAL DE CONCRETO**



**ITEM 1,001 - VISTA DA PLACA DE IDENTIFICAÇÃO DA BALANÇA MARCA: TOLEDO
 MODELO: 2191 CAP: 20000 KG SÉRIE: 81253 YS DA LINHA CENTRAL DE CONCRETO**



ITEM 1,001 - VISTA DA BALANÇA MARCA: TOLEDO MODELO: 2191 CAP: 5000 KG
SÉRIE: 81692 PT DA LINHA CENTRAL DE CONCRETO



**ITEM 1,001 - VISTA DA PLACA DE IDENTIFICAÇÃO DA BALANÇA MARCA: TOLEDO
 MODELO: 219I CAP: 5000 KG SÉRIE: 81692 PT DA LINHA CENTRAL DE CONCRETO**



ITEM 1,002 - VISTA DA LINHA USINA DE ASFALTO COMPOSTA POR: SILO, FILTRO DE MANGA, EXAUSTOR, CHAMINE, CORREIA TRANSPORTADORA INCLINADA, SECADOR, CORREIA TRANSPORTADORA, SILO COM 3 SAIDAS E AQUECEDOR DE FLUIDO TERMICO MARCA: TENGE TIPO: TH-V40E-NG CAPACIDADE: 600000 KCAL/H SERIE: 1584 (ATENDE AS DUAS LINHAS DE ASFALTO)



ITEM 1,002 - VISTA GERAL DA LINHA USINA DE ASFALTO



ITEM 1,002 - VISTA DO SILO COM 3 SAIDAS DA LINHA USINA DE ASFALTO



ITEM 1,002 - VISTA DO SILO COM 3 SAIDAS DA LINHA USINA DE ASFALTO



ITEM 1,002 - VISTA DA CORREIA TRANSPORTADORA DA LINHA USINA DE ASFALTO



ITEM 1,002 - VISTA DA CORREIA TRANSPORTADORA DA LINHA USINA DE ASFALTO



ITEM 1,002 - VISTA DO SECADOR DA LINHA USINA DE ASFALTO



ITEM 1,002 - VISTA DO SECADOR DA LINHA USINA DE ASFALTO



ITEM 1.002 - VISTA DO FILTRO DE MANGA DA LINHA USINA DE ASFALTO



ITEM L,002 - VISTA DA CHAMINE DA LINHA USINA DE ASFALTO



ITEM 1,012 – VISTA DO EXAUSTOR DA LINHA USINA DE ASFALTO



ITEM 1.002 - VISTA DA CORREIA TRANSPORTADORA INCLINADA DA LINHA USINA DE ASFALTO



ITEM 1.002 - VISTA DO SILO DA LINHA USINA DE ASFALTO



ITEM 1,002 – VISTA DO SILO DA LINHA USINA DE ASFALTO



ITEM 1,002 - VISTA DO PAINEL DE CONTROLE DA LINHA USINA DE ASFALTO



ITEM 1,003 - VISTA DA PLACA DE IDENTIFICAÇÃO DO PAINEL DE CONTROLE DA LINHA USINA DE ASFALTO





ITEM 1,002 - VISTA DO AQUECEDOR DE FLUIDO TÉRMICO MARCA: TENGE TIPO: TH-V/40E-NG CAPACIDADE: 600000 KCAL/H SERIE: 1584 DA LINHA USINA DE ASFALTO



ITEM 1,002 - VISTA DA PLACA DE IDENTIFICAÇÃO DO AQUECEDOR DE FLUIDO TÉRMICO MARCA: TENGE TIPO: TH-V/40E-NG CAPACIDADE: 600000 KCAL/H SERIE: 1584 DA LINHA USINA DE ASFALTO



ITEM 1,003 - VISTA DA LINHA USINA DE ASFALTO COMPOSTA POR: SILO, FILTRO DE MANGA, EXAUSTOR, CHAMINE, CORREIA TRANSPORTADORA INCLINADA, SECADOR, CORREIA TRANSPORTADORA, SILO COM 3 SAÍDAS



ITEM 1,003 - VISTA DA LINHA USINA DE ASFALTO



ITEM 1,003 – VISTA DO SILO COM 3 SAIDAS DA LINHA USINA DE ASFALTO



ITEM 1,003 – VISTA DA CORREIA TRANSPORTADORA DA LINHA USINA DE ASFALTO



ITEM 1,003 – VISTA DO SECADOR DA LINHA USINA DE ASFALTO



ITEM 1,003 – VISTA DO SECADOR DA LINHA USINA DE ASFALTO

A handwritten signature in blue ink, located in the bottom right corner of the page.




ITEM 1.003 – VISTA DO FILTRO DE MANGA DA LINHA USINA DE ASFALTO



ITEM 1,003 - VISTA DA CHAMINE DA LINHA USINA DE ASFALTO



ITEM 1,003 - VISTA DO EXAUSTOR DA LINHA USINA DE ASFALTO



ITEM 1,003 - VISTA DA CORREIA TRANSPORTADORA INCLINADA DA LINHA USINA DE ASFALTO



ITEM 1,003 – VISTA DO SILO DA LINHA USINA DE ASFALTO



ITEM 1,003 - VISTA DO PAINEL DE COMANDO DA LINHA USINA DE ASFALTO



ITEM 1,003 - VISTA DA PLACA DE IDENTIFICAÇÃO DO PAINEL DE COMANDO DA LINHA USINA DE ASFALTO



ITEM 1,004 - VISTA CENTRAL DE BRITAGEM COM BRITADOR PRIMARIO E SECUNDARIO MARCA: MAQBRIT



ITEM 1,004 - VISTA CENTRAL DE BRITAGEM COM BRITADOR PRIMARIO E SECUNDARIO MARCA: MAQBRIT





ITEM 1,004 - VISTA CENTRAL DE BRITAGEM COM BRITADOR PRIMARIO E SECUNDARIO MARCA: MAQBRIT



ITEM 1,004 - VISTA CENTRAL DE BRITAGEM COM BRITADOR PRIMARIO E SECUNDARIO MARCA: MAQBRIT



**ITEM 1,004 - VISTA DA PLACA DE IDENTIFICAÇÃO DA CENTRAL DE BRITAGEM COM
BRITADOR PRIMARIO E SECUNDARIO MARCA: MAQBRI**



**ITEM 1,005 – VISTA DA VISTA BALANÇA PARA PESAGEM DE CAMINHÃO MARCA: B&L
BALANÇAS MODELO: 3.601711 CAPACIDADE: 8 TON DIMENSAO: 17 X 3 M SERIE: 13750**



**ITEM 1,005 – VISTA DA VISTA BALANÇA PARA PESAGEM DE CAMINHÃO MARCA: B&L
BALANÇAS MODELO: 3.601711 CAPACIDADE: 8 TON DIMENSAO: 17 X 3 M SERIE: 13750**



ITEM 1,005 - VISTA DO PAINEL DA VISTA BALANÇA PARA PESAGEM DE CAMINHÃO
 MARCA: B&L BALANÇAS MODELO: 3.601711 CAPACIDADE: 8 TON DIMENSAO: 17 X 3 M
 SERIE: 23750



ITEM 1,005 - VISTA DA PLACA DE IDENTIFICAÇÃO DA BALANÇA PARA PESAGEM DE CAMINHÃO MARCA: B&L BALANÇAS MODELO: 3.601711 CAPACIDADE: 8 TON DIMENSAO: 17 X 3 M SERIE: 23750



ITEM 1,006 - VISTA DA FURADEIRA RADIAL MARCA: ROCCO MODELO: R-60H Nº 11.507



ITEM 1,006 - VISTA DA PLACA DE IDENTIFICAÇÃO DA FURADEIRA RADIAL MARCA: ROCCO MODELO: R-60H Nº 11.507



ITEM 1,007 - VISTA DA FURADEIRA FRESADORA MARCA: ROCCO MODELO: FFPR-30'



ITEM 1,007 - VISTA DA FURADEIRA FRESADORA MARCA: ROCCO MODELO: FFPR-30A



ITEM 1,008 - VISTA DO TORNO MECANICO MARCA: NARDINI MODELO: ND-250-BE



ITEM 1,008 - VISTA DO TORNO MECANICO MARCA: NARDINI MODELO: ND-250-BE



ITEM 1, 009 - VISTA DA PLAINA LIMADORA MARCA: ROCCO MODELO: PLR-500/II



ITEM 1, 009 - VISTA DA PLAINA LIMADORA MARCA: ROCCO MODELO: PLR-500/II



ITEM 1,010 – VISTA DA SERRA MECANICA MARCA: FRANHO



ITEM 1,010 – VISTA DA SERRA MECANICA MARCA: FRANHO



ITEM 1,111 - VISTA DO TORNO MECANICO MARCA: TONANNE

A handwritten signature in blue ink, located in the bottom right corner of the page. The signature is stylized and appears to be a name, possibly related to the legal proceedings mentioned in the footer.



ITÊM 1,011 - VISTA DO TORNO MECÂNICO MARCA: TONANNI



ITEM 2,001 - VISTA DA ACABADORA DE ASFALTO MARCA: CATERPILLAR MODELO: AP 1000 CHASSI/SERIE: 1H000168 PLACA: Sem placa



ITEM 2,001 - VISTA DA ACABADORA DE ASFALTO MARCA: CATERPILLAR MODELO: AP 1000 CHASSI/SERIE: 1H000168 PLACA: Sem placa



ITEM 2,002- VISTA DA ACABADORA DE ASFALTO MARCA: BARBER GREENE MODELO: BG 240 B CHASSI/SERIE: BG240B692 PLACA: Sem placa



ITEM 2,002- VISTA DA ACABADORA DE ASFALTO MARCA: BARBER GREENE MODELO: BG 240 B CHASSI/SERIE: BG240B692 PLACA: Sem placa

A small, handwritten mark or signature in blue ink, located in the bottom right corner of the page.



ITEM 2,003- VISTA DA ACABADORA DE ASFALTO MARCA: CIBER MODELO: AF5000 PLUS CHASSI/SERIE: CP510175 PLACA: Sem placa



ITEM 2,003- VISTA DA ACABADORA DE ASFALTO MARCA: CIBER MODELO: AF5000 PLUS CHASSI/SERIE: CP510175 PLACA: Sem placa

A small, handwritten mark or signature in blue ink, located in the bottom right corner of the page.



ITEM 2,003- VISTA DA ACABADORA DE ASFALTO MARCA: CIBER MODELO: AF5000 PLUS CHASSI/SERIE: CPS10175 PLACA: Sem placa



ITEM 2,003- VISTA DA PLACA DE IDENTIFICAÇÃO DA ACABADORA DE ASFALTO MARCA: CIBER MODELO: AF5000 PLUS CHASSI/SERIE: CPS10175 PLACA: Sem placa



**ITEM 2,002- VISTA DA IDENTIFICAÇÃO DA ACABADORA DE ASFALTO MARCA:
BARBER GREENE MODELO: BG 240 B CHASSI/SERIE: BG240B692 PLACA: Sem placa**

A handwritten signature in blue ink, located in the bottom right corner of the page. The signature is cursive and appears to be a name, possibly related to the legal proceedings mentioned in the footer.



ITEM 2,004- VISTA DO CAMINHÃO BETONEIRA MARCA: MERCEDEZ-BENZ MODELO: LB 2325 CHASSI/SERIE: 9BM386387MB919959 PLACA: BMS - 0148



ITEM 2,004- VISTA DO CAMINHÃO BETONEIRA MARCA: MERCEDEZ-BENZ MODELO: LB 2325 CHASSI/SERIE: 9BM386387MB919959 PLACA: BMS - 0148



**ITEM 2,004- VISTA DA PLACA DO CAMINHÃO BETONEIRA MARCA: MERCEDEZ-BENZ
MODELO: LR 2325 CHASSI/SERIE: 9BM386387MB919959 PLACA: BMS - 0148**



ITEM 2,005- VISTA DO CAMINHÃO BETONEIRA MARCA: MERCEDEZ-BENZ MODELO: LB 2325 CHASSI/SERIE: 9BM1386387R0009310 PLACA: BUO - 0987



ITEM 2,005- VISTA DO CAMINHÃO BETONEIRA MARCA: MERCEDEZ-BENZ MODELO: LB 2325 CHASSI/SERIE: 9BM1386387R0009310 PLACA: BUO - 0987

A small, handwritten signature or mark in blue ink, located at the bottom right of the page.



**ITEM 2,005- VISTA DA PLACA DO CAMINHÃO BETONEIRA MARCA: MERCEDES-BENZ
MODELO: LB 2325 CHASSI/SERIE: 9DM386397RB009310 PLACA: BUO 0987**



ITEM 2,006- VISTA DO CAMINHÃO BASCULANTE TOCO MARCA: FORD MODELO: F 14000 CHASSI/SERIE: 9BFXXLM4KDB08983 PLACA: CXB - 7545



ITEM 2,006- VISTA DO CAMINHÃO BASCULANTE TOCO MARCA: FORD MODELO: F 14000 CHASSI/SERIE: 9BFXXLM4KDB08983 PLACA: CXB - 7545



**ITEM 2,006- VISTA DA PLACA DO CAMINHÃO BASCULANTE TOCO MARCA: FORD
MODELO: F 14000 CHASSI/SERIE: 9BFXXLM4KDB08983 PLACA: CXB - 7545**

A handwritten signature in blue ink, located in the bottom right corner of the page. The signature is stylized and appears to be the name of the person who signed the document.



**ITEM 1,007- VISTA DO CAMINHÃO COMBOIO MARCA: FORD MODELO: F 14000
CHASSI/SERIE: 9BFXXLM4KDB10409 PLACA: BFH - 7428**



**ITEM 2,007- VISTA DO CAMINHÃO COMBOIO MARCA: FORD MODELO: F 14000
CHASSI/SERIE: 9BFXXLM4KDB10409 PLACA: BFH - 7428**



ITEM 2,007- VISTA DO CAMINHÃO COMBOIO MARCA: FORD MODELO: F 14000
CHASSI/SERIE: 9BFXXLM4KDB10409 PLACA: BFH - 7428



ITEM 2,008- VISTA DO CAMIINHÃO CARROCERIA TÓCO / toldo MARCA: FORD
 MODELO: F 14000 CHASSI/SERIE: 9BFXXXLM0KDB10410 PLACA: BFH - 7426



ITEM 2,008- VISTA DA PLACA DO CAMIINHÃO CARROCERIA TÓCO / toldo MARCA:
 FORD MODELO: F 14000 CHASSI/SERIE: 9BFXXXLM0KDB10410 PLACA: BFH 7426



**ITEM 2,009 - VISTA DO CAMINHÃO COMBOIO MARCA: FORD MODELO: F 14000
CHASSI/SERIE: 9BFXXXLM1LDB29324 PLACA: BFH - 4901**



**ITEM 2,009 - VISTA DO CAMINHÃO COMBOIO MARCA: FORD MODELO: F 14000
CHASSI/SERIE: 9BFXXXLM1LDB29324 PLACA: BFH - 4901**



**ITEM 2,009 – VISTA DA PLACA DO CAMINHÃO COMBOIO MARCA: FORD MODELO: F
L4000 CHASSI/SERIE: 9BFXXLM1LDB29324 PLACA: BFH - 4901**

A handwritten signature in blue ink, located in the bottom right corner of the page.



ITEM 2.010 - VISTA DO CAMINHÃO MUNCK MARCA: FORD MODELO: F 14000
CHASSI/SERIE: 9BFXT77M3MDB48691 PLACA: CRQ - 6755



ITEM 2.010 - VISTA DO CAMINHÃO MUNCK MARCA: FORD MODELO: F 14000
CHASSI/SERIE: 9BFXT77M3MDB48691 PLACA: CRQ - 6755

A handwritten signature in blue ink.



ITEM 2,011 - VISTA DA PLACA DO CAMINHÃO MUNCK MARCA: FORD MODELO: F 14000 CHASSI/SERIE: 9BFXT77MJMD848691 PLACA: CRQ - 6755



ITEM 2,011 - VISTA DO CAMINHÃO BASCULANTE TOCÓ MARCA: FORD MODELO: F 14000 CHASSI/SERIE: 9BXFT77M7LDB42472 PLACA: CXL - 7369



ITEM 2,011 - VISTA DO CAMINHÃO BASCULANTE TOCÓ MARCA: FORD MODELO: F 14000 CHASSI/SERIE: 9BXFT77M7LDB42472 PLACA: CXL - 7369

A handwritten signature in blue ink, located in the bottom right corner of the page.



**ITEM 2,011 – VISTA DA PLACA DO CAMINHÃO BASCULANTE TOCO MARCA: FORD
MODELO: F 14000 CHASSI/SÉRIE: 9BXFT77M7LDB42472 PLACA: CXL - 7369**



**ITEM 2,012 - VISTA DO CAMINHÃO MUNCK MARCA: FORD MODELO: F 14000
CHASSI/SERIE: 9BFXT77M2LDB45943 PLACA: CRQ - 7375**



**ITEM 2,012 - VISTA DO CAMINHÃO MUNCK MARCA: FORD MODELO: F 14000
CHASSI/SERIE: 9BFXT77M2LDB45943 PLACA: CRQ - 7375**



ITEM 2,012 - VISTA DA PLACA DO CAMINHÃO MUNCK MARCA: FORD MODELO: F 14000 CHASSI/SERIE: 9BFXT77M2LDB45943 PLACA: CRQ - 7375



ITEM 2,013 - VISTA DO CAMINHÃO CARROCERIA TOCO MARCA: FORD MODELO: F 14000 CHASSI/SERIE: 9BFXT77M5MDB49809 PLACA: CXL - 7228



ITEM 2,013 - VISTA DO CAMINHÃO CARROCERIA TOCO MARCA: FORD MODELO: F 14000 CHASSI/SERIE: 9BFXT77M5MDB49809 PLACA: CXL - 7228



ITEM 2,013 – VISTA DA PLACA DO CAMINHÃO CARROCERIA TOCO MARCA: FORD
MODELO: F 14000 CHASSI/SÉRIE: 9BFXT77M5MDD49809 PLACA: CXL - 7228



**ITEM 2.014 - VISTA DO CAMINHÃO CARROCERIA TOCO / toldo MARCA: FORD
MODELO: F 14000 CHASSI/SERIE: 9BFXXLM1LDB23483 PLACA: CYM - 0710**



**ITEM 2.014 - VISTA DO CAMINHÃO CARROCERIA TOCO / toldo MARCA: FORD
MODELO: F 14000 CHASSI/SERIE: 9BFXXLM1LDB23483 PLACA: CYM - 0710**



**ITEM 2,014 - VISTA DO CAMINHÃO CARROCERIA TOCO / toldo MARCA: FORD
MODELO: F 14000 CHASSI/SÉRIE: 9BFXXXLM1LDB25483 PLACA: CYM - 0710**



**ITEM 2,014 - VISTA DA PLACA DO CAMINHÃO CARROCERIA TOCO / toldo MARCA:
FORD MODELO: F 14000 CHASSI/SÉRIE: 9BFXXXLM1LDB25483 PLACA: CYM - 0710**



**ITEM 2,015 - VISTA DO CAMINHÃO COMBOIO MARCA: FORD MODELO: F 1400#
CHASSI/SERIE: 9BFXT77M1MD851525 PLACA: BPT - 2620**



**ITEM 2,015 - VISTA DO CAMINHÃO COMBOIO MARCA: FORD MODELO: F 1400#
CHASSI/SERIE: 9BFXT77M1MD851525 PLACA: BPT - 2620**





ITEM 2,015 - VISTA DA PLACA DO CAMINHÃO COMBOIO MARCA: FORD MODELO: F14000 CHASSI/SÉRIE: 9BFXT77M1MDB51525 PLACA: BPT - 2620



ITEM 2,016 - VISTA DO CAMINHÃO BASCULANTE TOCÔ MARCA: FORD MODELO: F 14000 CHASSI/SÉRIE: 9BFXXXLMOLDDB25488 PLACA: BGZ - 4435



ITEM 2,016 - VISTA DO CAMINHÃO BASCULANTE TOCÔ MARCA: FORD MODELO: F 14000 CHASSI/SÉRIE: 9BFXXXLMOLDDB25488 PLACA: BGZ - 4435

A handwritten signature in blue ink, located at the bottom right of the page.



**ITEM 2,016 - VISTA DA PLACA DO CAMINHÃO BASCULANTE TOCO MARCA: FORD
MODELO: F 14000 CHASSI/SERIE: 9BFXXLMOLD825488 PLACA: BGZ - 4435**

A handwritten signature in blue ink, located in the bottom right corner of the page. The signature is stylized and appears to be a name, possibly 'Renato Deble'.



ITEM 2,017 - VISTA DO CAMINHÃO CARROCERIA TOCO MARCA: FORD MODELO: F 14000 CHASSI/SERIE: 9BFXTNSM7NDB04450 PLACA: BPF - 2054



ITEM 2,017 - VISTA DO CAMINHÃO CARROCERIA TOCO MARCA: FORD MODELO: F 14000 CHASSI/SERIE: 9BFXTNSM7NDB04450 PLACA: BPF - 2054



**ITEM 2,917 - VISTA DA PLACA DO CAMINHÃO CARROCERIA TOÇO MARCA: FORD
MODELO: F 14000 CHASSI/SERIE: 9BFXTNSM7NDB44450 PLACA: BPF - 2054**



ITEM 2,018 - VISTA DO CAMINHÃO BASCULANTE TOCO MARCA: FORD MODELO: F 16000 CHASSI/SERIE: 9BFYK86PX1B072179 PLACA: DFX - 6852



ITEM 2,018 - VISTA DO CAMINHÃO BASCULANTE TOCO MARCA: FORD MODELO: F 16000 CHASSI/SERIE: 9BFYK86PX1B072179 PLACA: DFX - 6852



ITEM 2,018 - VISTA DA PLACA DO CAMINHÃO BASCULANTE TOCÓ MARCA: FORD
MODELO: F 16000 CHASSI/SERIE: 9BFYK86FX2B072179 PLACA: DFX - 6852



ITEM 2,019 – VISTA DO CAMINHÃO BASCULANTE TOCO MARCA: FORD MODELO: F 16000 CHASSI/SERIE: 9BFYK86F02B073566 PLACA: DGV - 5493



ITEM 2,019 – VISTA DO CAMINHÃO BASCULANTE TOCO MARCA: FORD MODELO: F 16000 CHASSI/SERIE: 9BFYK86F02B073566 PLACA: DGV - 5493

Handwritten signature in blue ink.



**ITEM 2,019 - VISTA DA PLACA DO CAMINHÃO BASCULANTE TUDO MARCA: FORD
MODELO: F 16000 CHASSI/SERIE: 9BFYK84F02B073560 PLACA: DGV - 5493**